



UNIVERSITI UTARA MALAYSIA

06010 UUM Sintok, Kedah Darul Aman, Malaysia. Tel: 604 - 928 4000

UUM
1981-2006
25 Tahun
Mengunggulkan Wawasan dan Sejarah



"KEDAH SEJAHTERA"

BEND20100217-KB0406

17 Februari 2010

PEKELILING BENDAHARI BIL. 4/2010

Semua Penolong Naib Canselor/Ketua Jabatan/Pengarah
Universiti Utara Malaysia

YBhg. Dato'/Prof/Tuan/Puan

MEMUAT TURUN BORANG EC DAN PENYATA SARAAN DAN POTONGAN TAHUN 2009

Dengan hormatnya saya merujuk kepada perkara di atas.

Adalah dimaklumkan mulai tahun ini **Borang EC** dan **Penyata Saraan dan Potongan** akan di'upload' ke portal staf.

Sehubungan dengan itu, Jabatan Bendahari tidak akan mencetak dan mengedar **Borang EC** dan **Penyata Saraan dan Potongan** staf untuk tahun 2009 seperti tahun-tahun sebelumnya. Semua staf dikehendaki memuat turun **Borang EC** dan **Penyata Saraan dan Potongan** melalui portal masing-masing. Panduan untuk mencetak **Borang EC** dan **Penyata Saraan dan Potongan** adalah seperti di **Lampiran**.

Kerjasama YBhg. Dato'/Prof/Tuan/Puan dipohon membuat hebahan mengenai hal ini kepada semua staf di bawah Pusat Tanggungjawab masing-masing.

Sekian, terima kasih.

"ILMU BUDI BAKTI"

Saya yang menurut perintah

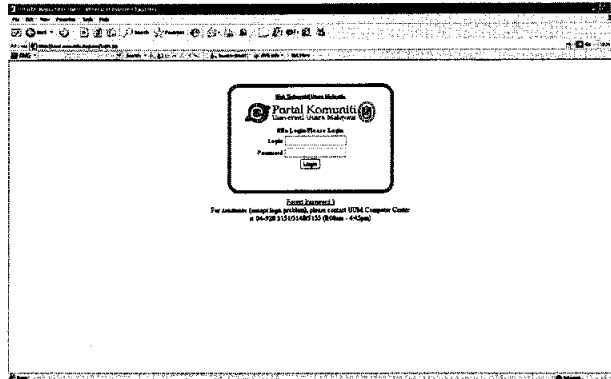
(HJ. AMRON MAN)

Bendahari
Universiti Utara Malaysia

- s.k. - YBhg. Tan Sri Naib Canselor
- Yang Berusaha Timbalan-Timbalan Naib Canselor
- Edaran

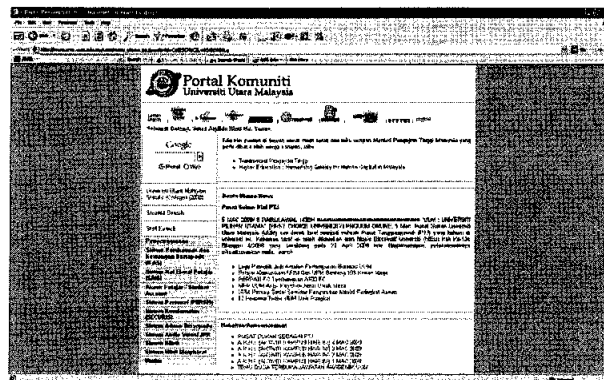


1. Taip alamat URL <http://portal.uum.edu.my> pada browser, skrin seperti Rajah 1 akan dipaparkan. Login menggunakan login dan katalaluan portal masing-masing. Tekan butang Login atau <enter> untuk teruskan.



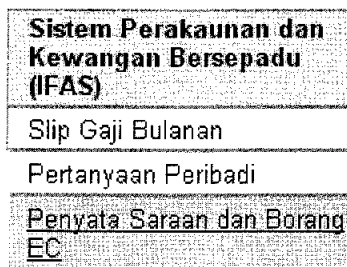
Rajah 1

2. Skrin seperti Rajah 2 akan dipaparkan.




Rajah 2

3. Dibahagian E-Aplikasi, pilih menu Sistem Perakaunan dan Kewangan Bersepadu (IFAS) dan klik pada menu Penyata Saraan dan Borang EC seperti Rajah 3 dibawah.




Rajah 3

- 4. Skrin seperti Rajah 4 akan dipaparkan. Masukkan pilihan tahun , klik pada pautan **PENYATA SARAAN** untuk paparan penyata saraan atau klik pada pautan **BORANG EC** untuk paparan borang EC.




Rajah 4

- 5. Penyata Saraan akan dipaparkan seperti Rajah 5 dan Borang EC seperti di Rajah 6 dibawah.





Rajah 5



Rajah 6

- Untuk mencetak Penyata Saraan dalam saiz A4 (landscape), pilih menu CETAK di sudut atas kanan seperti Rajah 7 dibawah.





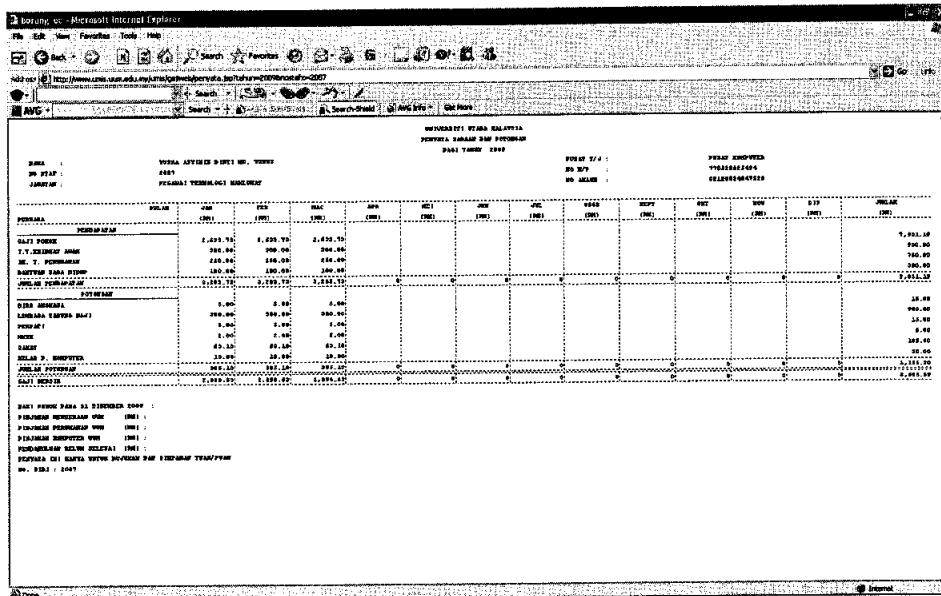
UNIVERSITI UTARA MALAYSIA
PENYATA SARAAAN DAN POTONGAN
RAJAH TAHUN 2009

| | | | |
|-----------|--------------------------------|-------------|----------------|
| NAMA : | YUSRA ASTIKEM BINTI MD. TIMBUS | POSAT T/J : | PUSAT KOMPUTER |
| NO STAF : | 2007 | NO K/P : | |
| JAWATAN : | PEGAWAI TEKNOLOGI MAKLUMAT | NO AKIAN : | 0212002487520 |

| REKAB | BULAN | BULAN | | | | | | | | | | | | JUMLAH |
|---------------------------|-------|-------|-------|------|------|------|------|------|------|------|------|------|------|--------|
| | | JAN | FEB | MAR | APR | MAY | JUN | JUL | OGOS | SEPT | OKT | NOV | DIS | |
| | (RM) | (RM) | (RM) | (RM) | (RM) | (RM) | (RM) | (RM) | (RM) | (RM) | (RM) | (RM) | (RM) | (RM) |
| PENDAPATAN | | 0 | 0 | 0 | 0 | 0 | 0 | 0 | 0 | 0 | 0 | 0 | 0 | 0 |
| BAK POKOK | | | | | | | | | | | | | | |
| T. JERIBAT ASAL | 00.00 | 00.00 | 00.00 | 0 | 0 | 0 | 0 | 0 | 0 | 0 | 0 | 0 | 0 | 00.00 |
| R. T. PERUMAHAN | 50.00 | 50.00 | 50.00 | 0 | 0 | 0 | 0 | 0 | 0 | 0 | 0 | 0 | 0 | 0.00 |
| ANTUAN SARA HIDUP | 00.00 | 00.00 | 00.00 | 0 | 0 | 0 | 0 | 0 | 0 | 0 | 0 | 0 | 0 | 00.00 |
| UTILITI PENDAPATAN | | | | | | | | | | | | | | |
| POTONGAN | | 0 | 0 | 0 | 0 | 0 | 0 | 0 | 0 | 0 | 0 | 0 | 0 | 0 |
| IBU ANKASA | .00 | .00 | .00 | 0 | 0 | 0 | 0 | 0 | 0 | 0 | 0 | 0 | 0 | .00 |
| EMBAGA TABUNG HAJI | 00.00 | 00.00 | 00.00 | 0 | 0 | 0 | 0 | 0 | 0 | 0 | 0 | 0 | 0 | .00 |
| ERPAATI | .00 | .00 | .00 | 0 | 0 | 0 | 0 | 0 | 0 | 0 | 0 | 0 | 0 | .00 |
| NSR | .00 | .00 | .00 | 0 | 0 | 0 | 0 | 0 | 0 | 0 | 0 | 0 | 0 | .00 |
| AKAT | .10 | .10 | .10 | 0 | 0 | 0 | 0 | 0 | 0 | 0 | 0 | 0 | 0 | .10 |
| KLAS P. KOMPUTER | 0.00 | 0.00 | 0.00 | 0 | 0 | 0 | 0 | 0 | 0 | 0 | 0 | 0 | 0 | .00 |
| UTILITI POTONGAN | | | | | | | | | | | | | | |
| BAK. BERSIHA | .00 | .00 | .00 | 0 | 0 | 0 | 0 | 0 | 0 | 0 | 0 | 0 | 0 | .00 |

Rajah 7

- Skrin seperti Rajah 8 akan dipaparkan.

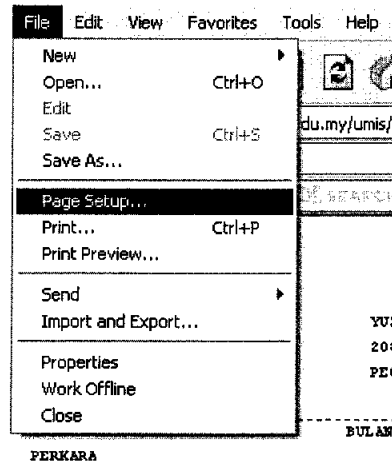


The screenshot shows the same financial statement as in Rajah 7, but with a different layout. The header information is the same. The table below shows the same data as in Rajah 7, but with a different column structure. At the bottom, there is a summary section with the following details:

DAFTAR PERINCIPAN PERALIHAN BUKU :
 1. PERALIHAN PERALIHAN BUKU (RM) :
 2. PERALIHAN PERALIHAN BUKU (RM) :
 3. PERALIHAN PERALIHAN BUKU (RM) :
 4. PERALIHAN PERALIHAN BUKU (RM) :
 5. PERALIHAN PERALIHAN BUKU (RM) :
 6. PERALIHAN PERALIHAN BUKU (RM) :
 7. PERALIHAN PERALIHAN BUKU (RM) :
 8. PERALIHAN PERALIHAN BUKU (RM) :
 9. PERALIHAN PERALIHAN BUKU (RM) :
 10. PERALIHAN PERALIHAN BUKU (RM) :
 11. PERALIHAN PERALIHAN BUKU (RM) :
 12. PERALIHAN PERALIHAN BUKU (RM) :
 13. PERALIHAN PERALIHAN BUKU (RM) :
 14. PERALIHAN PERALIHAN BUKU (RM) :
 15. PERALIHAN PERALIHAN BUKU (RM) :
 16. PERALIHAN PERALIHAN BUKU (RM) :
 17. PERALIHAN PERALIHAN BUKU (RM) :
 18. PERALIHAN PERALIHAN BUKU (RM) :
 19. PERALIHAN PERALIHAN BUKU (RM) :
 20. PERALIHAN PERALIHAN BUKU (RM) :
 21. PERALIHAN PERALIHAN BUKU (RM) :
 22. PERALIHAN PERALIHAN BUKU (RM) :
 23. PERALIHAN PERALIHAN BUKU (RM) :
 24. PERALIHAN PERALIHAN BUKU (RM) :
 25. PERALIHAN PERALIHAN BUKU (RM) :
 26. PERALIHAN PERALIHAN BUKU (RM) :
 27. PERALIHAN PERALIHAN BUKU (RM) :
 28. PERALIHAN PERALIHAN BUKU (RM) :
 29. PERALIHAN PERALIHAN BUKU (RM) :
 30. PERALIHAN PERALIHAN BUKU (RM) :
 31. PERALIHAN PERALIHAN BUKU (RM) :
 32. PERALIHAN PERALIHAN BUKU (RM) :
 33. PERALIHAN PERALIHAN BUKU (RM) :
 34. PERALIHAN PERALIHAN BUKU (RM) :
 35. PERALIHAN PERALIHAN BUKU (RM) :
 36. PERALIHAN PERALIHAN BUKU (RM) :
 37. PERALIHAN PERALIHAN BUKU (RM) :
 38. PERALIHAN PERALIHAN BUKU (RM) :
 39. PERALIHAN PERALIHAN BUKU (RM) :
 40. PERALIHAN PERALIHAN BUKU (RM) :
 41. PERALIHAN PERALIHAN BUKU (RM) :
 42. PERALIHAN PERALIHAN BUKU (RM) :
 43. PERALIHAN PERALIHAN BUKU (RM) :
 44. PERALIHAN PERALIHAN BUKU (RM) :
 45. PERALIHAN PERALIHAN BUKU (RM) :
 46. PERALIHAN PERALIHAN BUKU (RM) :
 47. PERALIHAN PERALIHAN BUKU (RM) :
 48. PERALIHAN PERALIHAN BUKU (RM) :
 49. PERALIHAN PERALIHAN BUKU (RM) :
 50. PERALIHAN PERALIHAN BUKU (RM) :
 51. PERALIHAN PERALIHAN BUKU (RM) :
 52. PERALIHAN PERALIHAN BUKU (RM) :
 53. PERALIHAN PERALIHAN BUKU (RM) :
 54. PERALIHAN PERALIHAN BUKU (RM) :
 55. PERALIHAN PERALIHAN BUKU (RM) :
 56. PERALIHAN PERALIHAN BUKU (RM) :
 57. PERALIHAN PERALIHAN BUKU (RM) :
 58. PERALIHAN PERALIHAN BUKU (RM) :
 59. PERALIHAN PERALIHAN BUKU (RM) :
 60. PERALIHAN PERALIHAN BUKU (RM) :
 61. PERALIHAN PERALIHAN BUKU (RM) :
 62. PERALIHAN PERALIHAN BUKU (RM) :
 63. PERALIHAN PERALIHAN BUKU (RM) :
 64. PERALIHAN PERALIHAN BUKU (RM) :
 65. PERALIHAN PERALIHAN BUKU (RM) :
 66. PERALIHAN PERALIHAN BUKU (RM) :
 67. PERALIHAN PERALIHAN BUKU (RM) :
 68. PERALIHAN PERALIHAN BUKU (RM) :
 69. PERALIHAN PERALIHAN BUKU (RM) :
 70. PERALIHAN PERALIHAN BUKU (RM) :
 71. PERALIHAN PERALIHAN BUKU (RM) :
 72. PERALIHAN PERALIHAN BUKU (RM) :
 73. PERALIHAN PERALIHAN BUKU (RM) :
 74. PERALIHAN PERALIHAN BUKU (RM) :
 75. PERALIHAN PERALIHAN BUKU (RM) :
 76. PERALIHAN PERALIHAN BUKU (RM) :
 77. PERALIHAN PERALIHAN BUKU (RM) :
 78. PERALIHAN PERALIHAN BUKU (RM) :
 79. PERALIHAN PERALIHAN BUKU (RM) :
 80. PERALIHAN PERALIHAN BUKU (RM) :
 81. PERALIHAN PERALIHAN BUKU (RM) :
 82. PERALIHAN PERALIHAN BUKU (RM) :
 83. PERALIHAN PERALIHAN BUKU (RM) :
 84. PERALIHAN PERALIHAN BUKU (RM) :
 85. PERALIHAN PERALIHAN BUKU (RM) :
 86. PERALIHAN PERALIHAN BUKU (RM) :
 87. PERALIHAN PERALIHAN BUKU (RM) :
 88. PERALIHAN PERALIHAN BUKU (RM) :
 89. PERALIHAN PERALIHAN BUKU (RM) :
 90. PERALIHAN PERALIHAN BUKU (RM) :
 91. PERALIHAN PERALIHAN BUKU (RM) :
 92. PERALIHAN PERALIHAN BUKU (RM) :
 93. PERALIHAN PERALIHAN BUKU (RM) :
 94. PERALIHAN PERALIHAN BUKU (RM) :
 95. PERALIHAN PERALIHAN BUKU (RM) :
 96. PERALIHAN PERALIHAN BUKU (RM) :
 97. PERALIHAN PERALIHAN BUKU (RM) :
 98. PERALIHAN PERALIHAN BUKU (RM) :
 99. PERALIHAN PERALIHAN BUKU (RM) :
 100. PERALIHAN PERALIHAN BUKU (RM) :

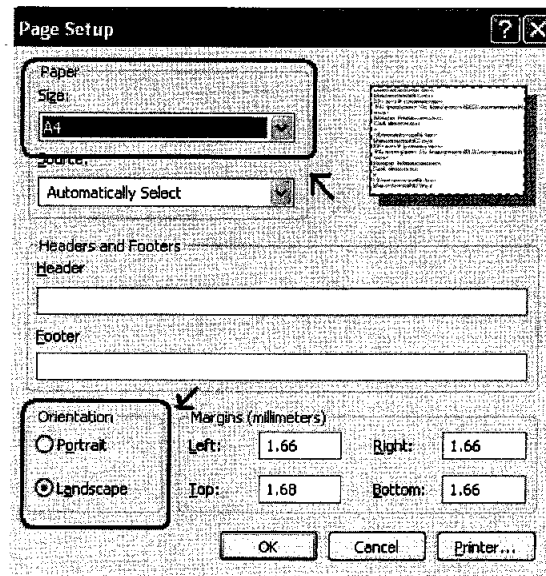
Rajah 8

8. Klik pada menu *File* dan pilih *Page Setup* seperti Rajah 9 di bawah.



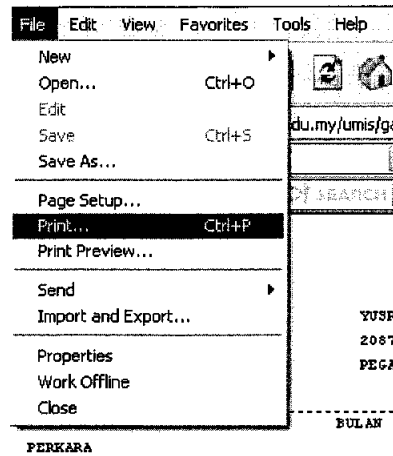
Rajah 9

9. Skrin *Page Setup* akan dipaparkan. Setkan *paper size* kepada A4 dan pilih *Orientation* kepada *Landscape* dan tekan butang OK seperti Rajah 10.



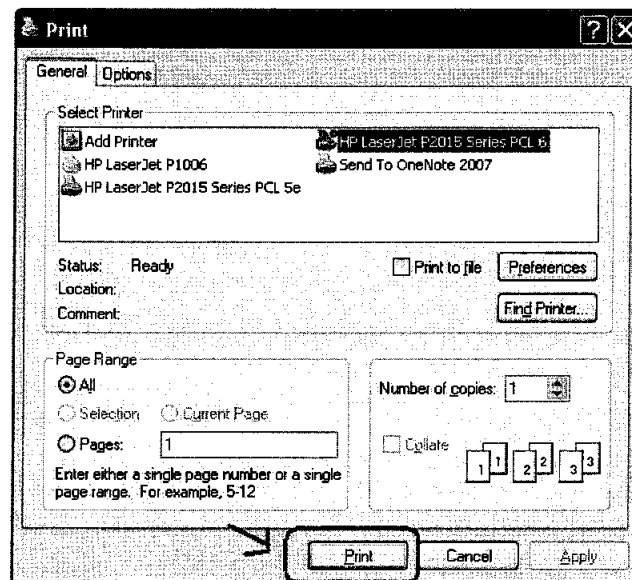
Rajah 10

10. Pilih menu *File*, dan pilih *Print* untuk mencetak Penyata Saraan seperti Rajah 11 dibawah.




Rajah 11

11. Tekan butang *Print* untuk mencetak seperti Rajah 12.



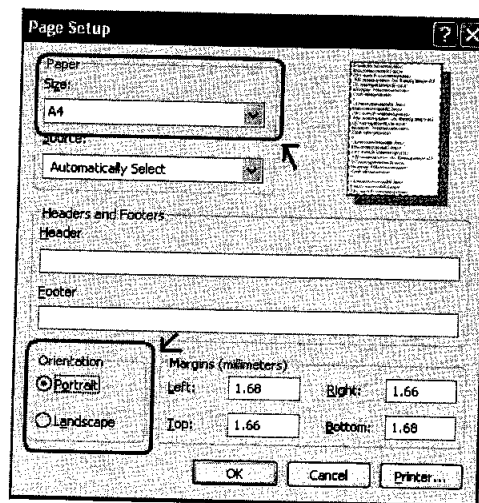
Rajah 12

12. Untuk mencetak Borang EC dalam saiz A4 (*potrait*), pilih menu *File* dan klik *Page Setup* seperti Rajah 13 dibawah.



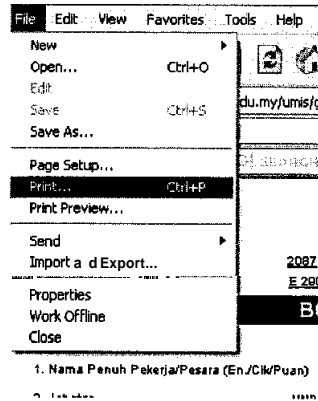
Rajah 13

13. Skrin *Page Setup* akan dipaparkan. Setkan *Paper Size* kepada A4 dan *Orientation* kepada *potrait* dan tekan butang OK seperti Rajah 14 dibawah.



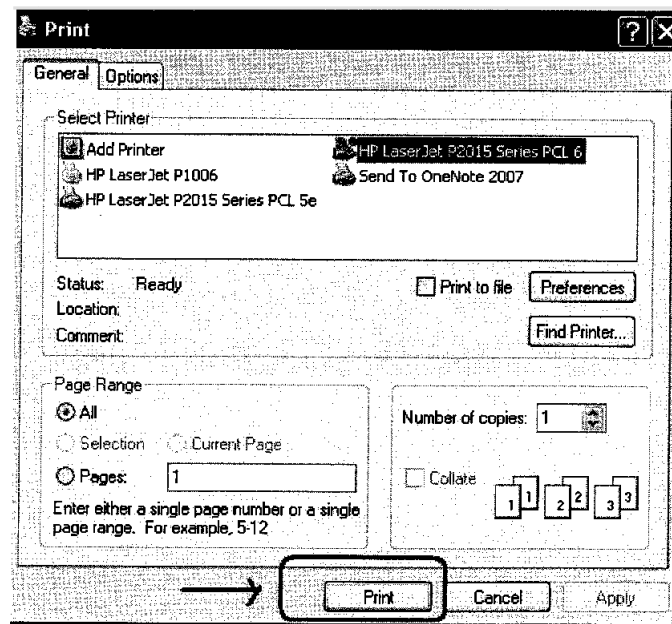
Rajah 14

14. Pilih menu *File* dan pilih Print untuk mencetak Borang EC seperti Rajah 15 dibawah.



Rajah 15

15. Tekan butang Print untuk mula mencetak seperti Rajah 16 dibawah.



Rajah 16

Seborongpertonyoonsila email kepada En. Mohtar Bin Hasim (h.mohtar@uum.edu.my) atau Pn. Nooranih Binti Abdullah (anihah@uum.edu.my)