



UNIVERSITI UTARA MALAYSIA

06010 UUM Sintok, Kedah Darul Aman, Malaysia. Tel: 604 - 928 4000

"KEDAH SEJAHTERA"

BEND20080708-KB1487

08 Julai 2008

PEKELILING BENDAHARI BIL. 6/2008

Semua Penolong Naib Canselor/Ketua Jabatan/Pengarah
Universiti Utara Malaysia

YBhg. Dato'/Prof/Tuan/Puan

SLIP GAJI BULANAN SECARA *ONLINE*

Dengan hormatnya saya merujuk kepada perkara tersebut di atas.

Sukacita dimaklumkan bahawa Jabatan Bendahari akan memperkenalkan penggunaan slip gaji bulanan secara *online*. Jabatan Bendahari tidak lagi akan mencetak dan mengedar slip gaji semua staf mulai gaji bulan Julai 2008.

Semua staf boleh mendapatkan slip gaji masing-masing melalui portal staf. Panduan untuk menyemak dan mencetak slip gaji adalah seperti di **Lampiran** berkembar.

Oleh yang demikian diharap mendapat kerjasama YBhg. Dato'/Prof/Tuan/Puan membuat hebahan mengenai hal ini kepada semua staf di bawah Pusat Tanggungjawab masing-masing.

Sekian, harap maklum. Terima kasih.

"ILMU BUDI BAKTI"

Saya yang menurut perintah


(HJ. AMRON BIN MAN)
Pemangku Bendahari

- s.k.
- YBhg. Tan Sri Naib Canselor
 - Yang Berusaha Timbalan-timbalan Naib Canselor
 - Edaran

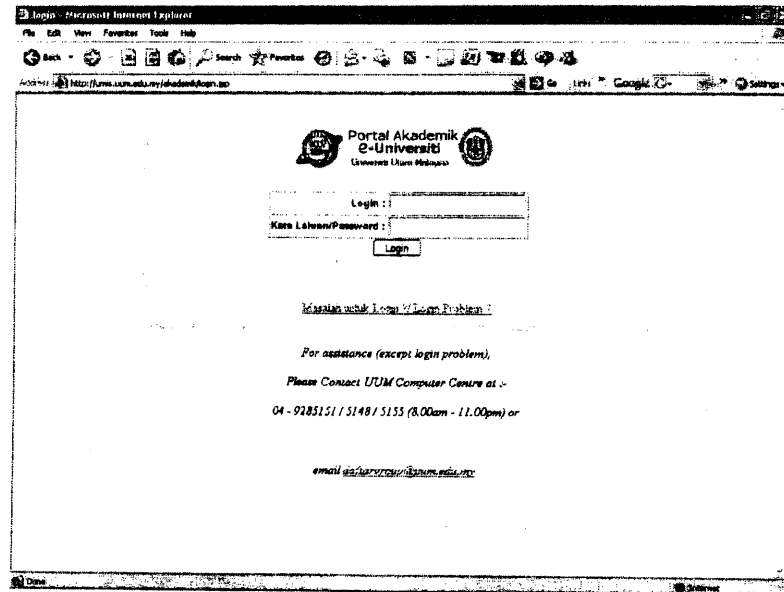


LAMPIRAN

Panduan Menyemak Slip Gaji Secara Online
IFAS 2008

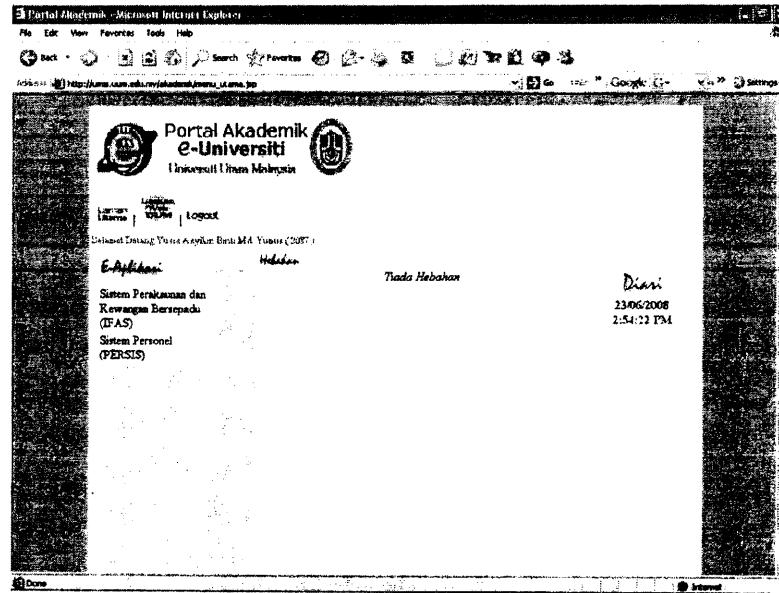
Disediakan oleh: Pasukan

1. Taip alamat URL <http://umis.uum.edu.my> pada browser , skrin seperti Rajah 1 akan dipaparkan.



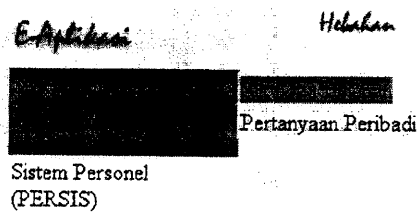
Rajah 1

2. Login menggunakan login dan kata laluan portal masing-masing. Tekan butang login atau <enter> untuk teruskan.
3. Skrin seperti Rajah 2 akan dipaparkan.




Rajah 2

4. Dibahagian E-Aplikasi, pilih menu Sistem Perakaunan dan Kawangan Bersepadu (IFAS) dan klik pada menu Slip Gaji Bulanan seperti Rajah 3 dibawah.




Rajah 3

5. Skrin seperti Rajah_4 akan dipaparkan. Masukkan pilihan bulan dan tahun , tekan butang capaian untuk teruskan.



Rajah 4

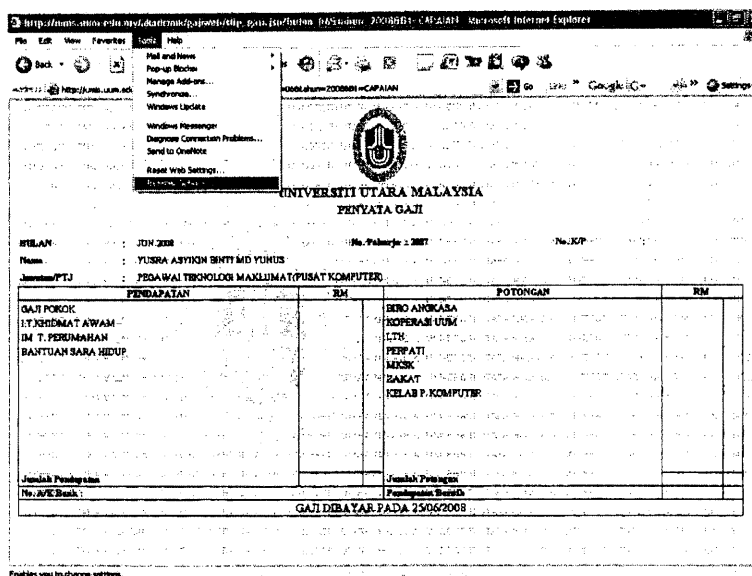
6. Slip gaji bulanan akan dipaparkan seperti Rajah 5 dibawah.



Rajah 5

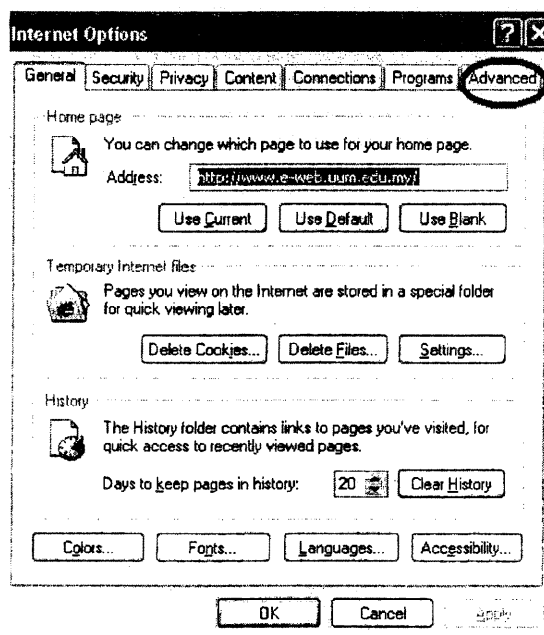
7. Untuk mencetak Slip Gaji Bulanan ini dengan ada watermark UNIVERSITI UTARA MALAYSIA dan logo UUM, sila ikut langkah-langkah berikut: (Perlu dilakukan kali pertama sahaja pada komputer yang digunakan untuk mencetak slip gaji tersebut.)

a. Pilih menu Tools dan klik pada Internet Options seperti Rajah 6 dibawah.



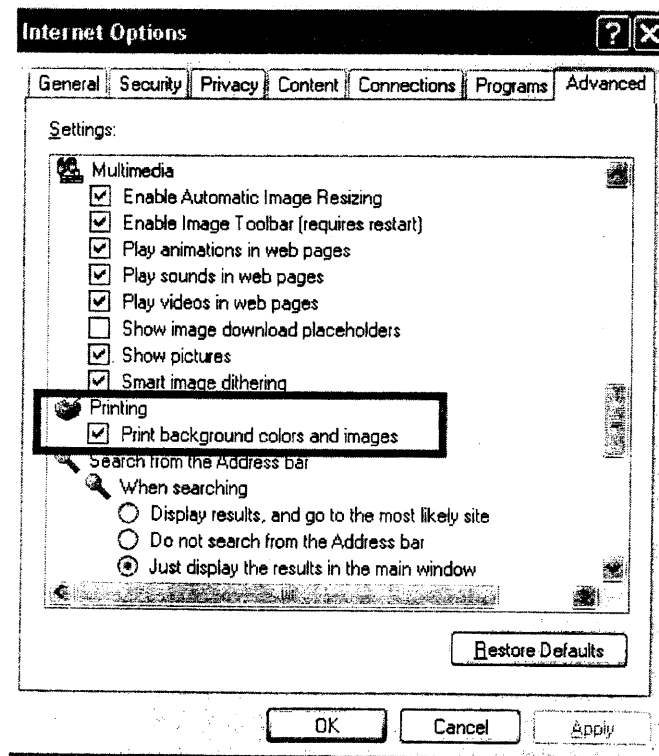
Rajah 6

b. Skrin seperti Rajah 7 akan dipaparkan. Klik pada tab Advanced



Rajah 7

- c. Scroll down sehingga jumpa bahagian Printing. Tandakan pada Print background colors and images seperti contoh di Rajah 8 dibawah. Klik butang OK.



Rajah 8

8. Slip gaji bulanan boleh dicetak dengan memilih menu File dan klik pada Print seperti Rajah 9.


http://umis.uum.edu.my/akademik/gajiwweb/slip_gaji.jsp?bulan=06&tahun=2008&B1-CAPAIAAN - Microsoft Internet Explorer

File Edit View Favorites Tools Help

Search Favorites

/akademik/gajiwweb/slip_gaji.jsp?bulan=06&tahun=2008&B1-CAPAIAAN

Go link Coc



UNIVERSITI UTARA MALAYSIA
PENYATA GAJI

BULAN : JUN 2008

Nama : YUSRA ASYKIN BINTI MD YUNUS

Jawatan/PTJ : PEGAWAI TEKNOLOGI MAKLUMAT(PUSAT KOMPUTER)

	PENDAPATAN	RM	POTONGAN
GAJI POKOK			BIRO ANKASA
T.T.KHIDMAT AWAM			KOPERASI UUM

Rajah 9